

La douleur au travail et ses déterminants : différences hommes - femmes.

Les apports de l'enquête « SVP50 »

Fabienne Bardot, Gilbert Juillard

(Groupe Epidémiologie, ASMT, CISME)

Anne-Françoise Molinié

(CREAPT, CEE)

46 - Avez-vous des douleurs ?

oui..... 1
non 2

- Si oui :

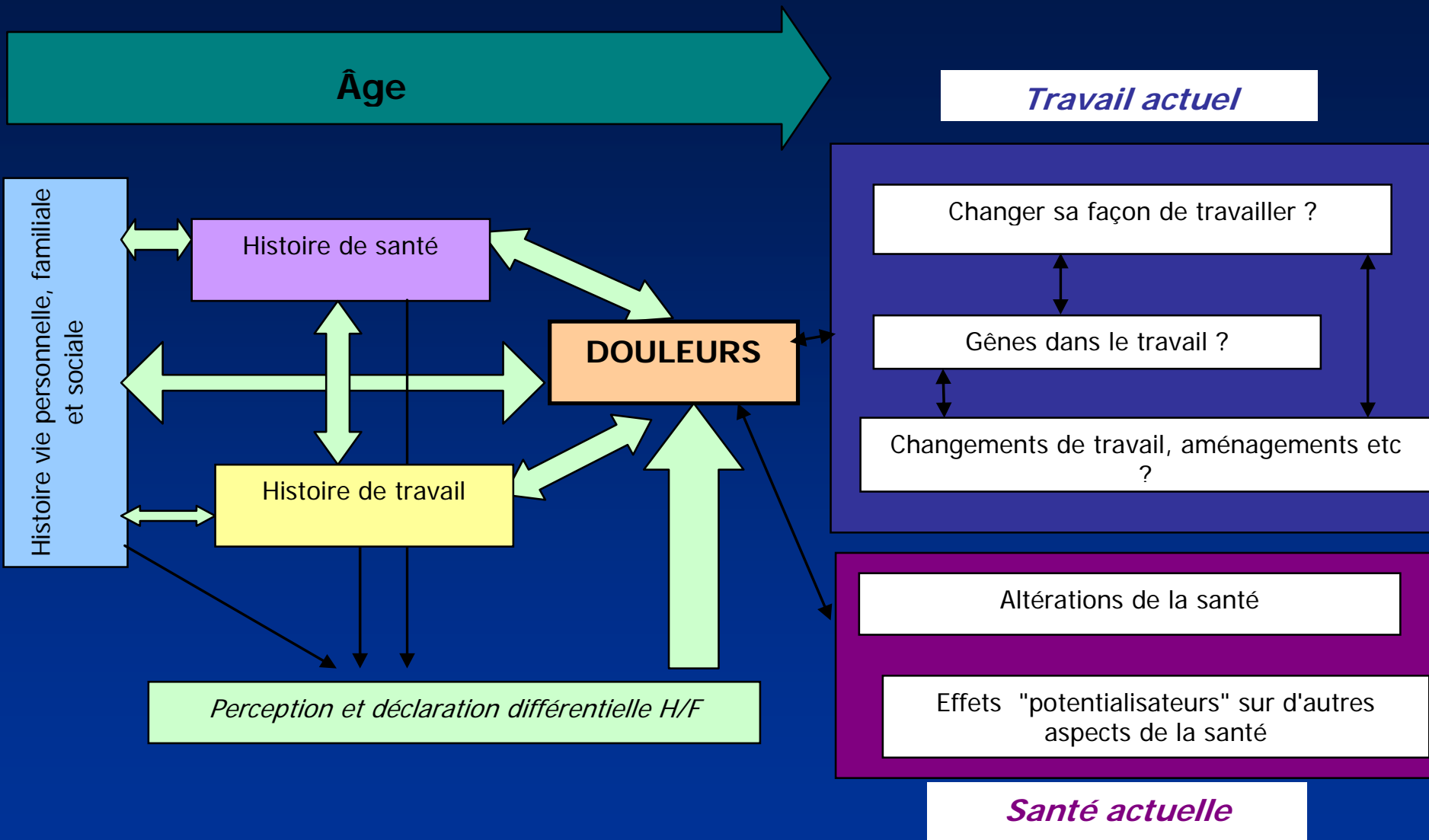
46.1 - Sont-elles apparues ou se sont-elles aggravées depuis les 4 à 5 dernières années ?

oui..... 1
non 2

46.2 - Est-ce que cela représente une gêne dans votre travail ?

oui..... 1
non 2

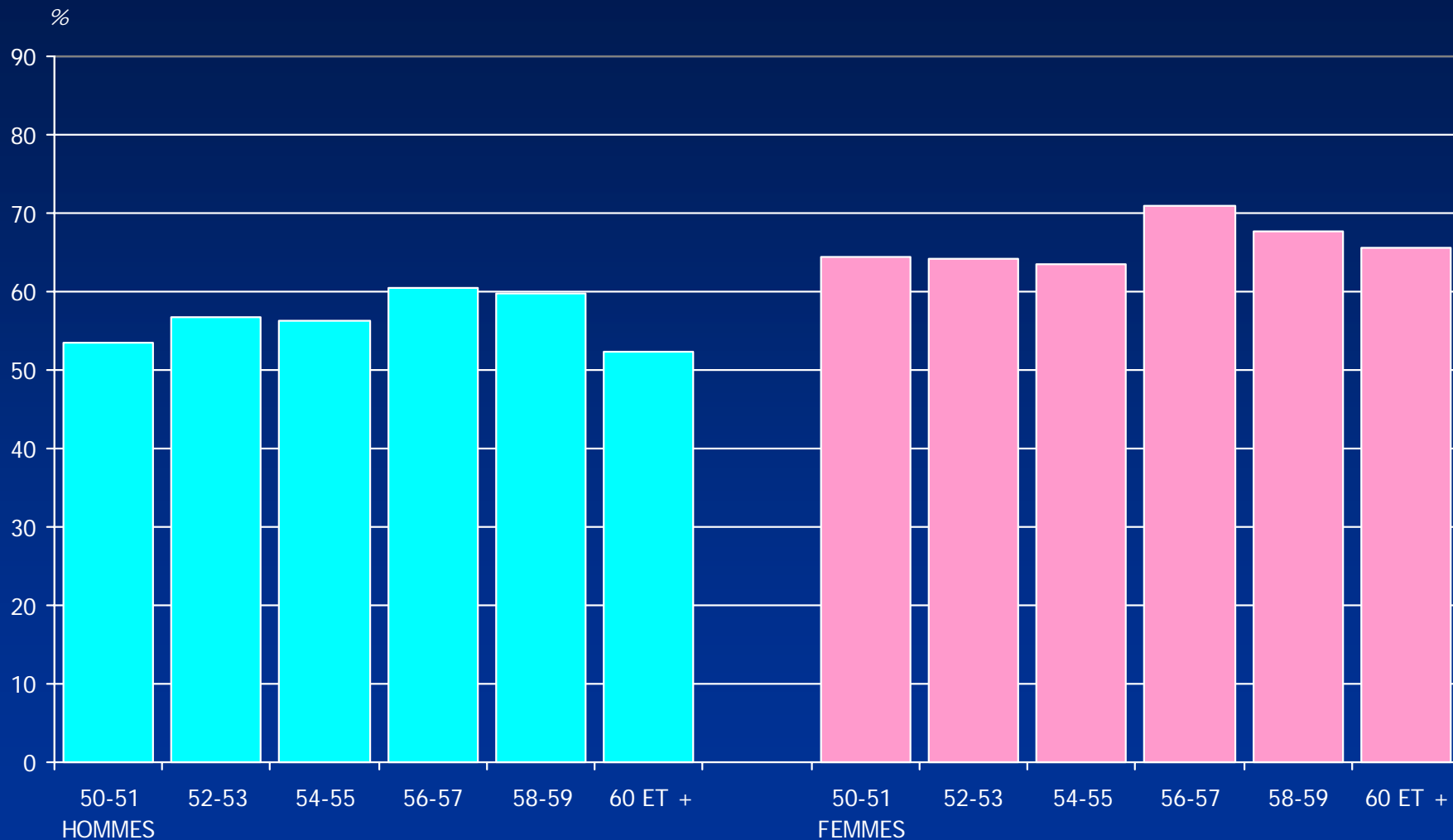
66% des femmes, 57% des hommes
répondent qu'ils « ont des douleurs »



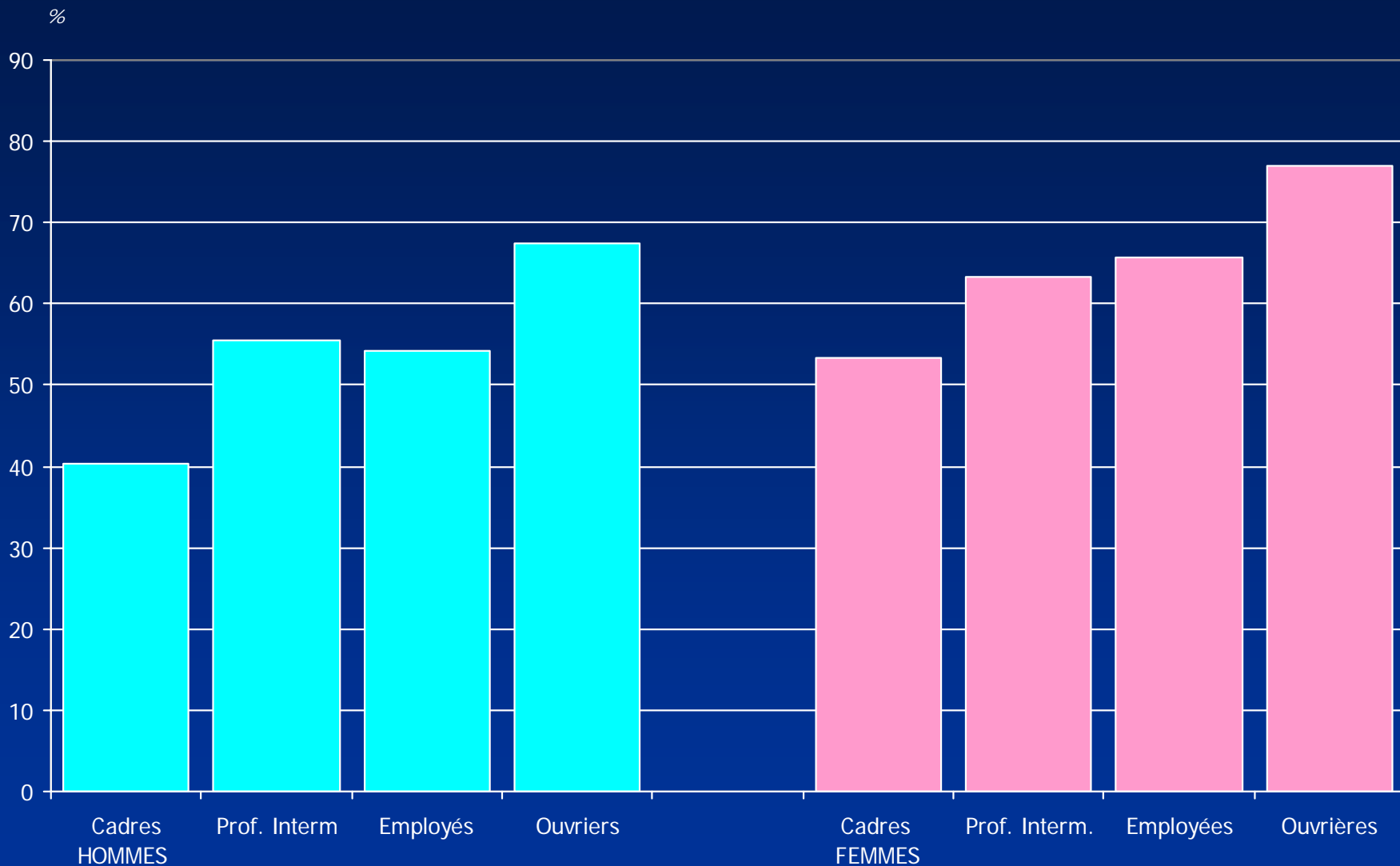
- Qui déclare des douleurs ?
- Les contours de la douleur
- Les facteurs « prédictifs » des douleurs
- Travailler avec des douleurs

Qui déclare des douleurs ?

Douleurs, à chaque âge



Douleurs, dans chaque catégorie socioprofessionnelle



Les contours de la douleur

Parmi les salariés ayant des douleurs

<i>% salariés ayant</i>	Hommes	Femmes
La sensation de se fatiguer vite	70%	75%

Parmi les salariés ayant des douleurs

<i>% salariés ayant</i>	Hommes	Femmes
La sensation de se fatiguer vite	70%	75%
Des troubles du sommeil	46%	63%

Parmi les salariés ayant des douleurs

<i>% salariés ayant</i>	Hommes	Femmes
La sensation de se fatiguer vite	70%	75%
Des troubles du sommeil	46%	63%
Fatigue ET pb sommeil ET difficultés de récupération	28%	43%

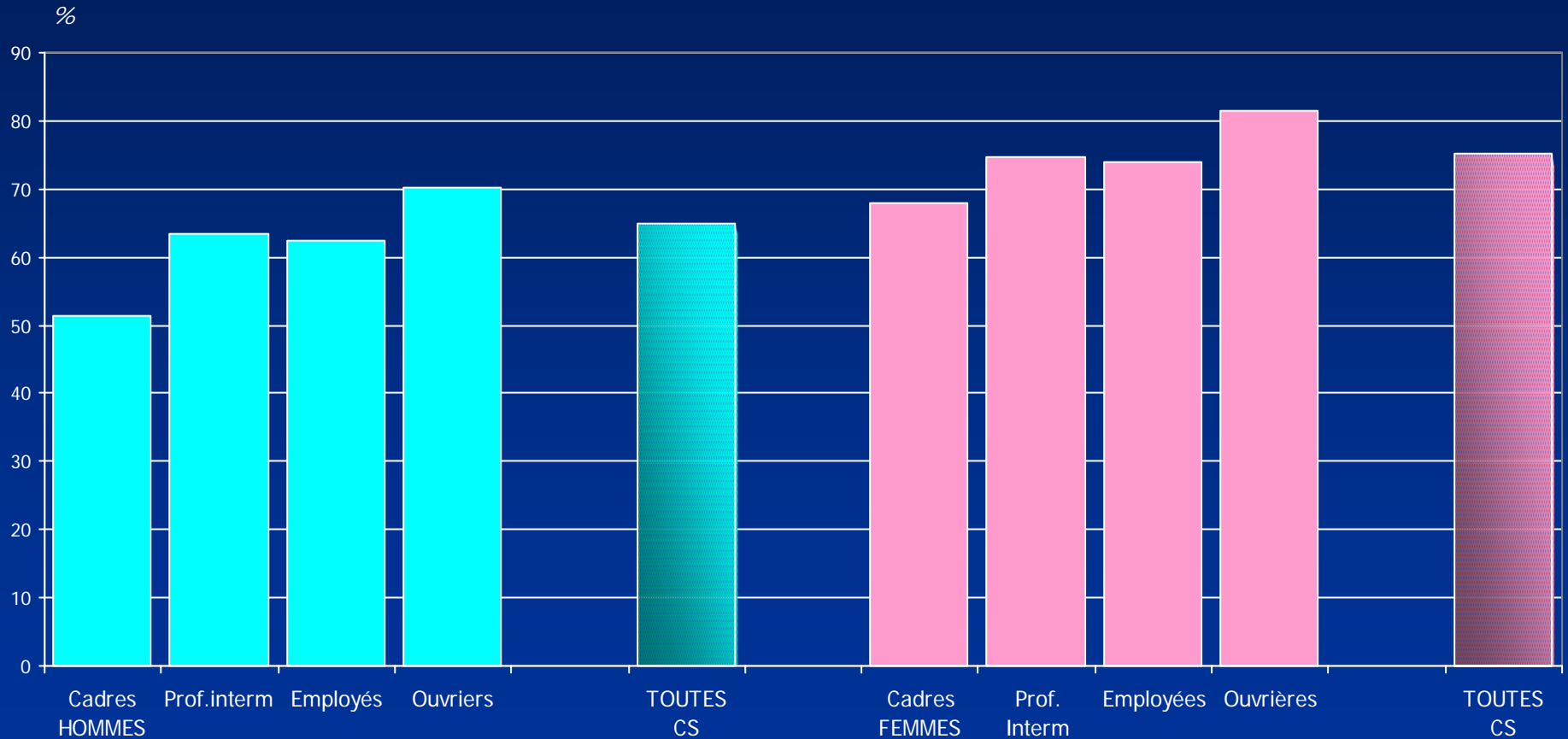
Parmi les salariés ayant des douleurs

<i>% salariés ayant</i>	Hommes	Femmes
La sensation de se fatiguer vite	70%	75%
Des troubles du sommeil	46%	63%
Fatigue ET pb sommeil ET difficultés de récupération	28%	43%
Des difficultés à effectuer certains mouvements, gestes	51%	54%

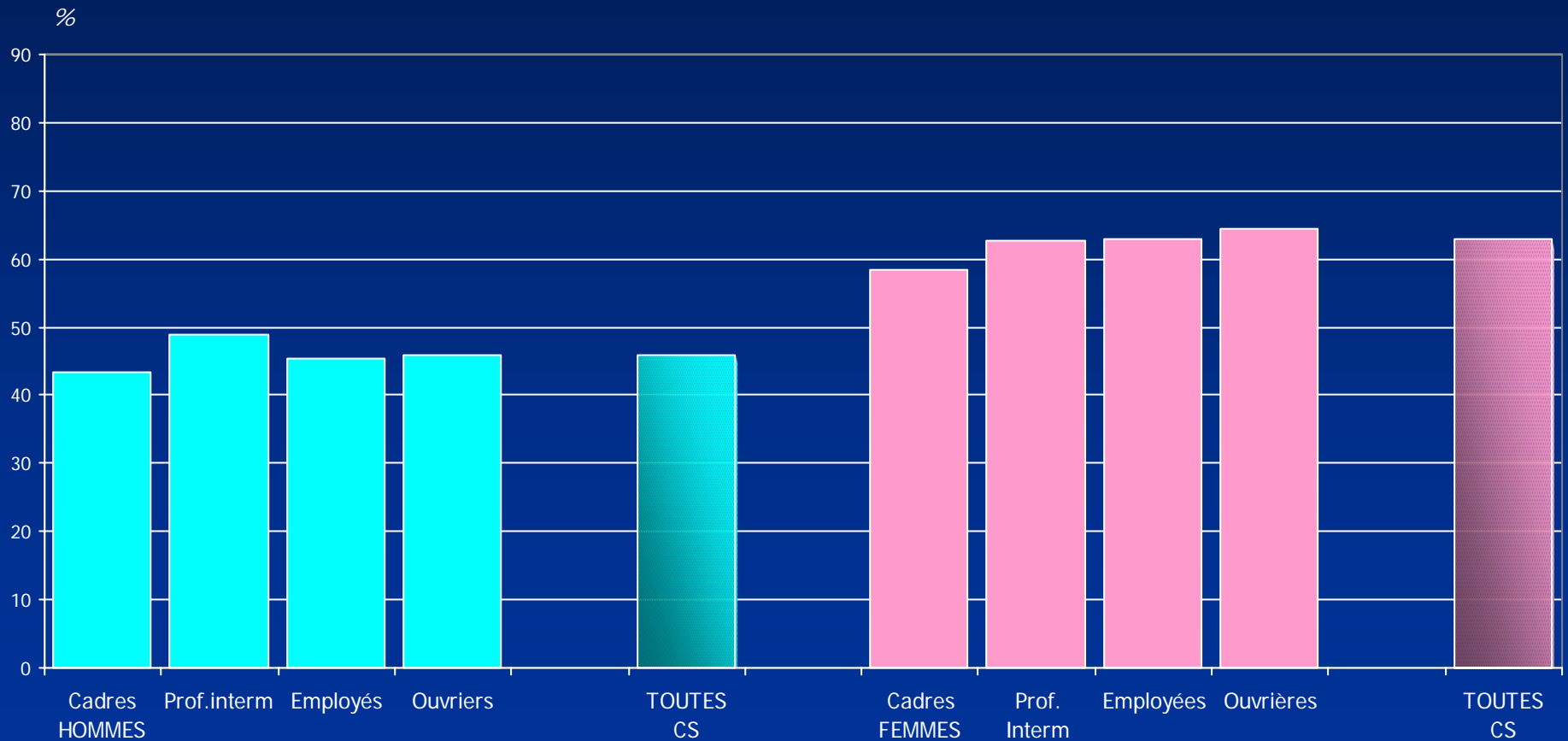
Parmi les salariés ayant des douleurs

<i>% salariés ayant</i>	Hommes	Femmes
La sensation de se fatiguer vite	70%	75%
Des troubles du sommeil	46%	63%
Fatigue ET pb sommeil ET difficultés de récupération	28%	43%
Des difficultés à effectuer certains mouvements, gestes	51%	54%
Une pathologie rhumatismale	36%	37%

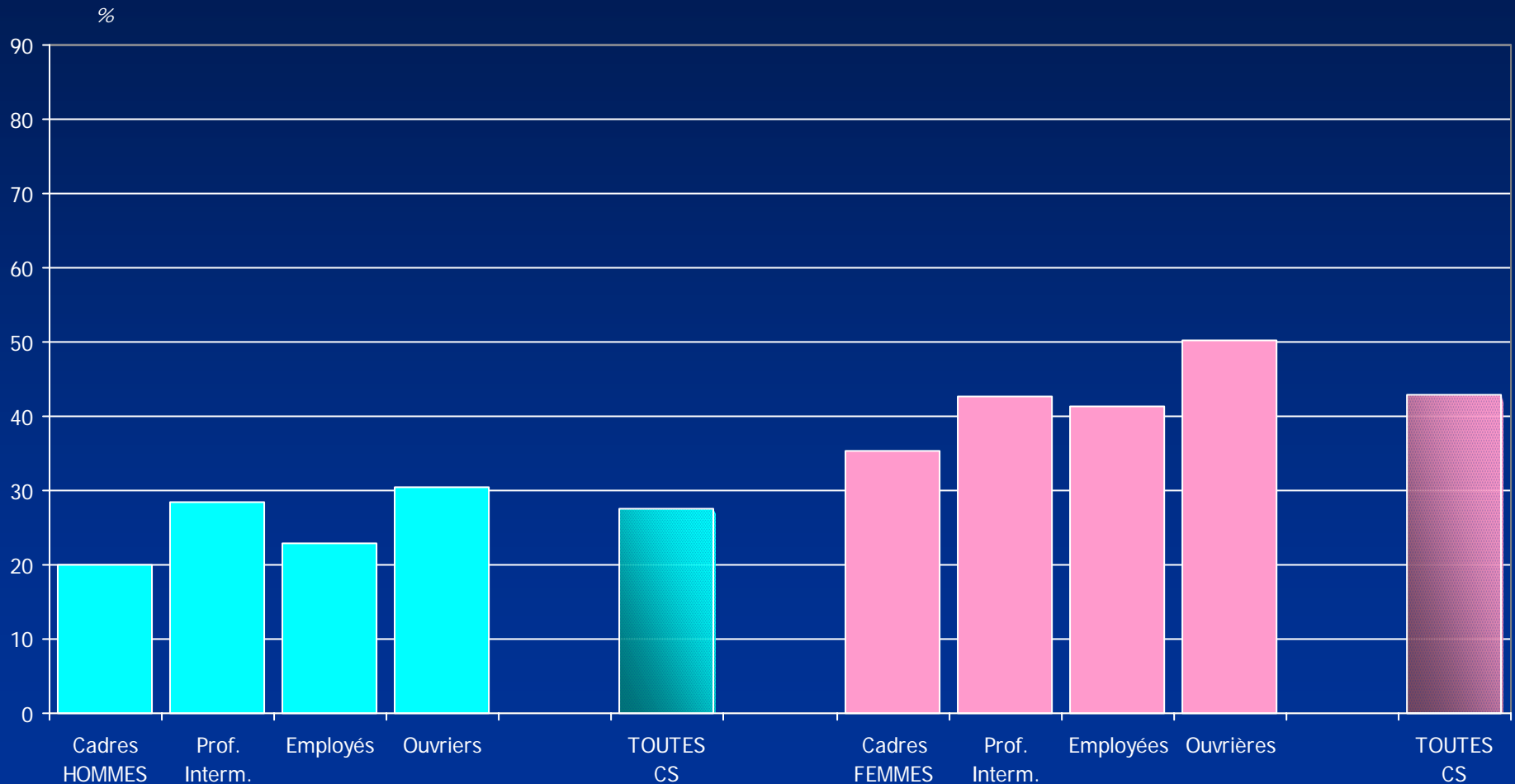
Parmi les salariés ayant des douleurs, Sensation de se fatiguer vite, dans chaque CS



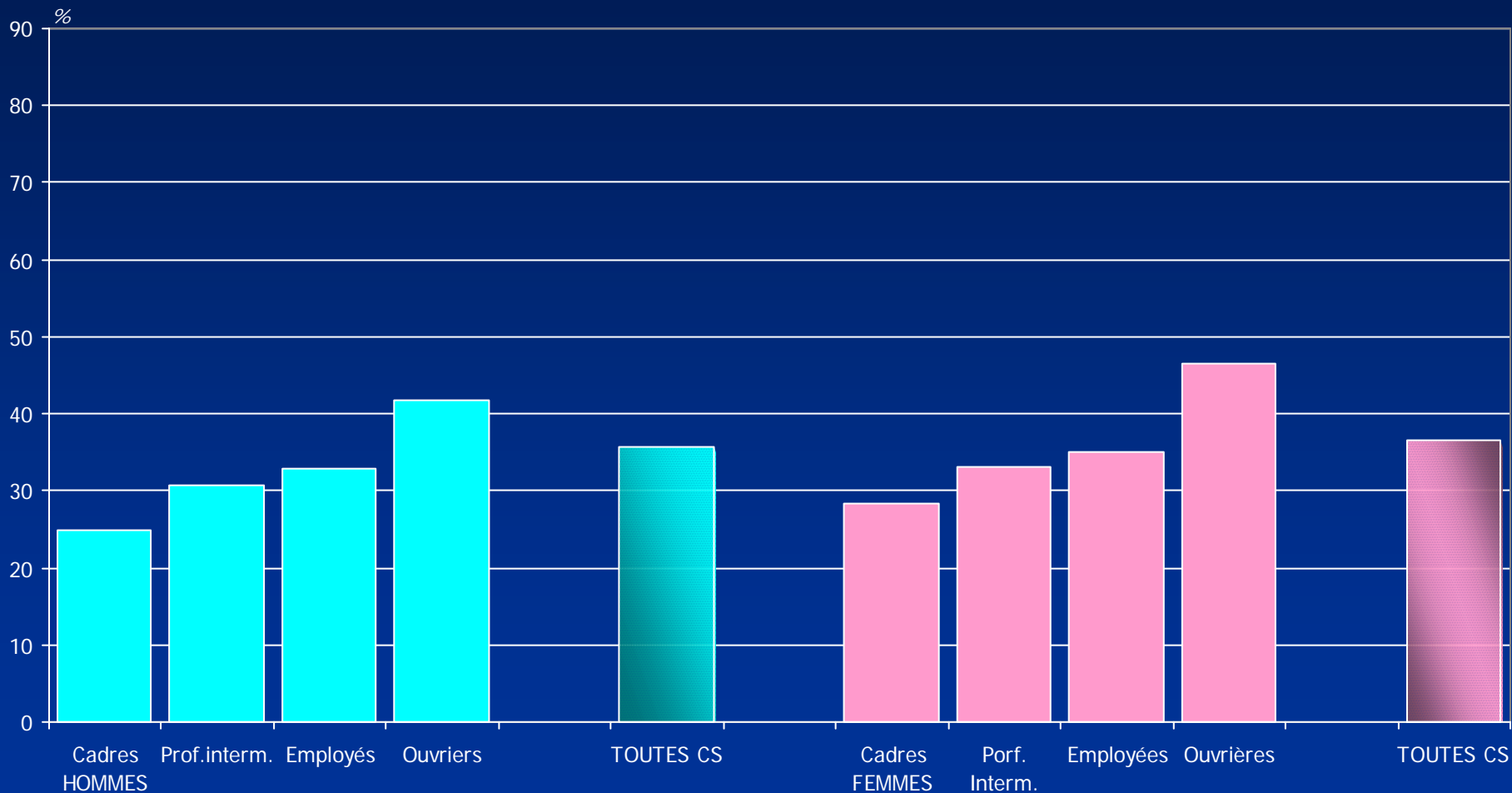
Parmi les salariés ayant des douleurs, Troubles du sommeil, dans chaque CS



Parmi les salariés ayant des douleurs,
Fatigue *et* difficultés à récupérer *et* pb de sommeil,
dans chaque CS



Parmi les salariés ayant des douleurs, Pathologies rhumatismales, dans chaque CS



Les facteurs « prédictifs » des douleurs

Ce qui joue fortement (et significativement) sur la probabilité d'avoir des douleurs

- Être une **femme** (ref. *Homme*) (OR 1.94)
- Avoir **56-57 ans** (OR 1.34), **58-59 ans** (OR 1.29) (ref. *50-51 ans*)
- Être **ouvrier** (OR 1.51), **employé** (OR 1.16) (ref. *cadre ou prof.interm*)
- Avoir (OR 3.31) ou avoir eu (OR 2.12) un **travail physiquement exigeant** (ref. *jamais*)
- **Travailler** (OR 1.61) ou avoir travaillé (OR 1.41) **sous pression** (ref. *jamais*)
- Avoir vécu un **changement important dans son travail**, jugé **négatif** (OR 1.45) ou **positif** (OR 1.16)
- Quand **le travail permet d'apprendre** (OR 0.83) (ref. non), cette probabilité est nettement diminuée

(pas de relation statistique avec le travail en horaires décalés, actuel ou passé)

Ce sont (presque) les mêmes facteurs qui jouent sur la probabilité d'avoir des douleurs, pour les hommes et pour les femmes

Femmes :

- 56-57 ans (OR 1.32) (ref. 50-51 ans)
- Ouvrières (OR 1.39) (ref. Cadres ou prof.inter)
- Travail physiquement exigeant actuel (OR 3.0) ou passé (OR 2.13) (ref. jamais)
- Travail sous pression actuel (OR 1.73) ou passé (OR 1.39) (ref. jamais)
- Travail permet d'apprendre (OR 0.70) (ref. non)
- (pas de relation statistique avec le travail en horaires décalés, actuel ou passé)

Travail à temps partiel plus de 10 ans

(actuel ou passé) (OR 1.25) (ref. non)

Hommes :

- 56-57 ans (OR 1.35), 58-59 ans (OR 1.35) (ref. 50-51 ans)
- Ouvriers (OR 1.49) (ref. Cadres ou prof.inter)
- Travail physiquement exigeant actuel (OR 3.46) ou passé (OR 2.16) (ref. jamais)
- Travail sous pression actuel (OR 1.64) ou passé (OR 1.48) (ref. jamais)
- (pas de relation statistique avec le travail en horaires décalés, actuel ou passé)

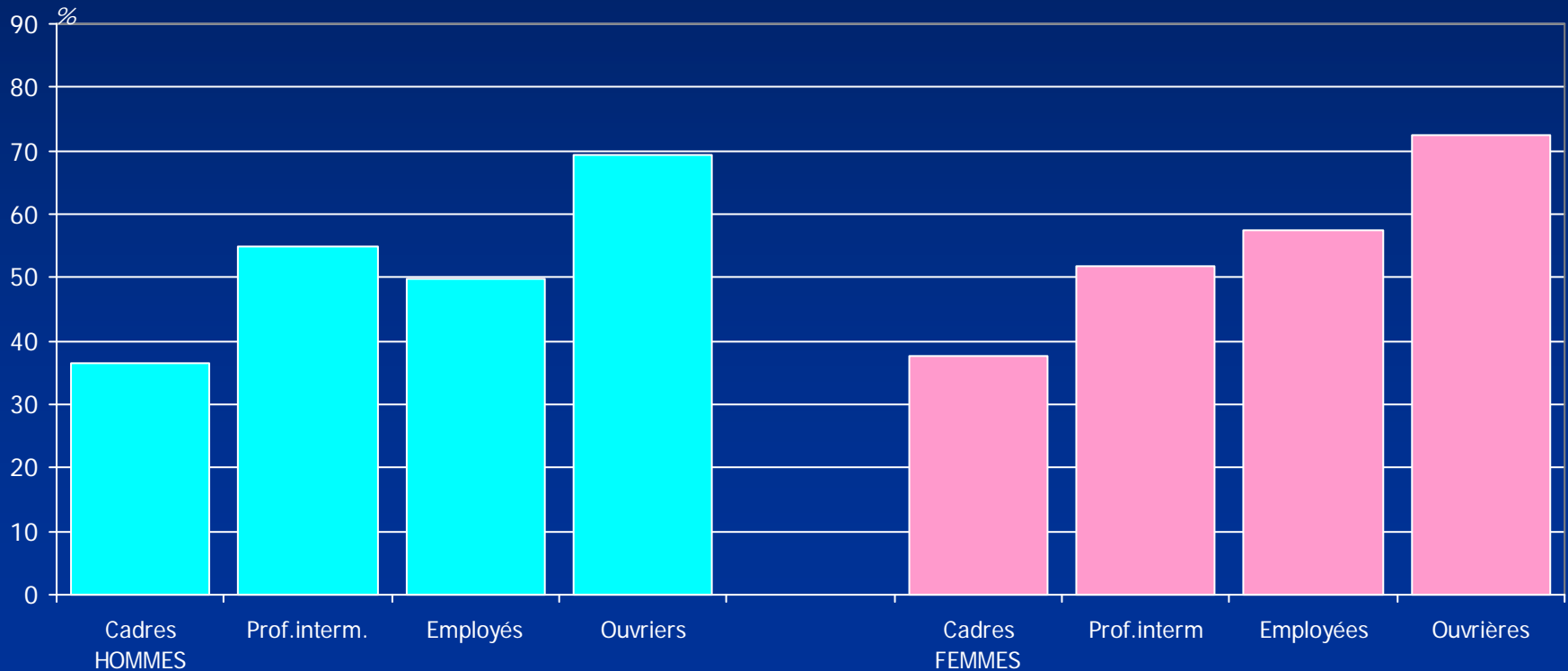
Travailler avec des douleurs

- Les douleurs constituent-elles une gêne dans le travail ?
De la même façon pour les hommes et les femmes ?
- Les douleurs s'accompagnent-elles d'un recours différencié selon le sexe à des interventions ou dispositifs de reconnaissance liés à la santé ?

Douleurs et gênes dans le travail

Parmi ceux qui déclarent des douleurs :

- 59% des hommes, 58% des femmes disent que ces douleurs constituent une gêne dans leur travail



Être gêné dans son travail quand on a des douleurs

Facteurs **aggravants** ou **protecteurs**, pour les hommes et pour les femmes

Femmes :

- (pas de relation statistique avec l'âge (ref. *50-51 ans*))
- **Employées** (OR 1.60) **Ouvrières** (OR 1.91) (ref. *Cadres ou prof.inter*)
- Avoir un **travail physiquement exigeant** (OR 3.1) (ref. *pas*)
- **Travailler sous pression** (OR 1.42) (ref. *pas*)
- **Pouvoir choisir la façon de procéder** (OR 0.67) (ref. *non*)
- (pas de relation statistique avec le travail en horaires décalés)

Hommes :

- **54-55 ans** (OR 1.25), **58-59 ans** (OR 1.31), **60 ans et plus** (OR 0.54) (ref. *50-51 ans*)
- **Ouvriers** (OR 1.92) (ref. *Cadres ou prof.inter*)
- Avoir un **travail physiquement exigeant** (OR 2.61) (ref. *pas*)
- **Travailler sous pression** (OR 1.30) (ref. *pas*)
- **Pouvoir choisir la façon de procéder** (OR 0.78) (ref. *non*)
- (pas de relation statistique avec le travail en horaires décalés)

Douleurs et interventions ou dispositifs de reconnaissance liés à la santé

	Si douleurs		<i>Si pas douleurs</i>	
	Hommes	Femmes	<i>Hommes</i>	<i>Femmes</i>
Ont déjà eu des restrictions d'aptitude au cours des dernières années	22%	19%	19%	19%

Douleurs et interventions ou dispositifs de reconnaissance liés à la santé

	Si douleurs		<i>Si pas douleurs</i>	
	Hommes	Femmes	<i>Hommes</i>	<i>Femmes</i>
Ont déjà eu des restrictions d'aptitude au cours des dernières années	22%	19%	19%	19%
Occupent déjà un poste aménagé pour raisons de santé	11%	10%	10%	10%

Douleurs et interventions ou dispositifs de reconnaissance liés à la santé

	Si douleurs		<i>Si pas douleurs</i>	
	Hommes	Femmes	<i>Hommes</i>	<i>Femmes</i>
Ont déjà eu des restrictions d'aptitude au cours des dernières années	22%	19%	19%	19%
Occupent déjà un poste aménagé pour raisons de santé	11%	10%	10%	10%
Reconnus en invalidité	3%	2%	2%	2%

Douleurs et interventions ou dispositifs de reconnaissance liés à la santé

	Si douleurs		<i>Si pas douleurs</i>	
	Hommes	Femmes	<i>Hommes</i>	<i>Femmes</i>
Ont déjà eu des restrictions d'aptitude au cours des dernières années	22%	19%	19%	19%
Occupent déjà un poste aménagé pour raisons de santé	11%	10%	10%	10%
Reconnus en invalidité	3%	2%	2%	2%
Reconnus travailleurs handicapés par COTOREP	6%	5%	5%	5%

Douleurs et interventions ou dispositifs de reconnaissance liés à la santé

	Si douleurs		<i>Si pas douleurs</i>	
	Hommes	Femmes	<i>Hommes</i>	<i>Femmes</i>
Ont déjà eu des restrictions d'aptitude au cours des dernières années	22%	19%	19%	19%
Occupent déjà un poste aménagé pour raisons de santé	11%	10%	10%	10%
Reconnus en invalidité	3%	2%	2%	2%
Reconnus travailleurs handicapés par COTOREP	6%	5%	5%	5%
Processus départ pour raison médicale en cours	4%	4%	-	-

Avoir eu des restrictions d'aptitude dans les 4 à 5 ans, pour les hommes et les femmes ayant des douleurs

Femmes :

- **54-55 ans** (OR 1.34) (ref. 50-51 ans)
- **Employées** (OR 1.42) **Ouvrières** (OR 2.72) (ref. Cadres ou prof.inter)
- Avoir un **travail physiquement exigeant** (OR 1.93) (ref. pas)
- **Travailler en horaires décalés** (OR 1.51) (ref. pas)
- (pas de relation statistique avec le travail sous pression)
- **Pouvoir choisir la façon de procéder** (OR 0.66) (ref. non)

Hommes :

- **58-59 ans** (OR 1.37) (ref. 50-51 ans)
- **Ouvriers** (OR 2.27) (ref. Cadres ou prof.inter)
- Avoir un **travail physiquement exigeant** (OR 1.43) (ref. pas)
- (pas de relation statistique avec le travail en horaires décalés)
- **Travailler sous pression** (OR 0.79) (ref. pas)
- **Pouvoir choisir la façon de procéder** (OR 0.72) (ref. non)

Occuper un poste adapté pour raisons de santé, pour les hommes et les femmes ayant des douleurs

Femmes :

- (pas de relation statistique avec l'âge)
- **Employées** (OR 1.51) **Ouvrières** (OR 3.58) (ref. *Cadres ou prof.inter*)
- Avoir un **travail physiquement exigeant** (OR 1.28) (ref. *pas*)
- **Travailler en horaires décalés** (OR 1.47) (ref. *pas*)
- (pas de relation statistique avec le travail sous pression)
- **Pouvoir choisir la façon de procéder** (OR 0.69) (ref. *non*)

Hommes :

- (pas de relation statistique avec l'âge)
- **Employés** (OR 1.49) **Ouvriers** (OR 1.89) (ref. *Cadres ou prof.inter*)
- Avoir un **travail physiquement exigeant** (OR 1.43) (ref. *pas*)
- (pas de relation statistique avec le travail en horaires décalés)
- **Travailler sous pression** (OR 0.73) (ref. *pas*)
- **Pouvoir choisir la façon de procéder** (OR 0.72) (ref. *non*)