



*Partir en retraite
avant ou après l'âge :
quelques facteurs déterminants*

Serge Volkoff, Creapt

1) *Savez-vous à quel âge vous aurez acquis vos droits... ?*

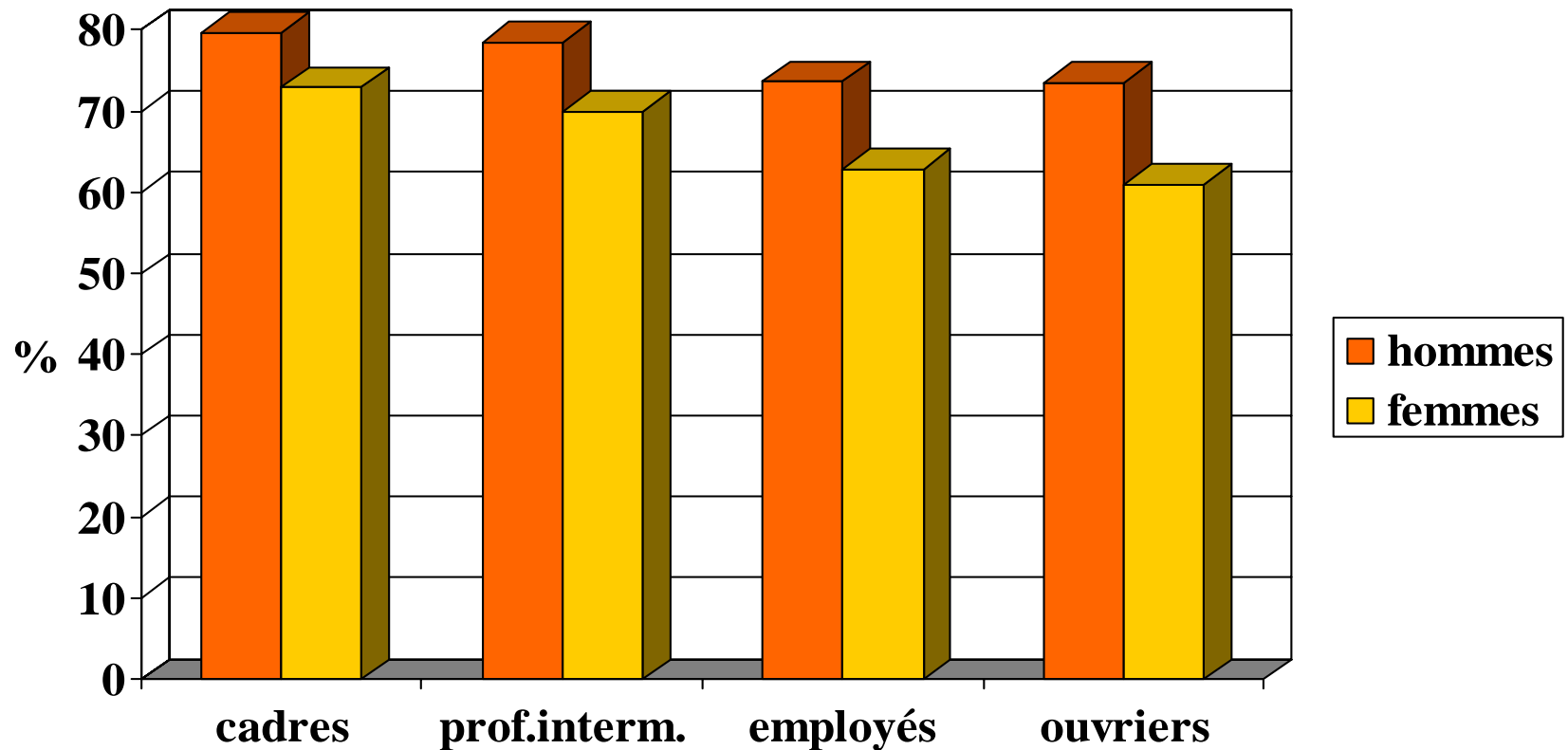
⌘ 2a) *Qui pense s'arrêter avant,
et pour quels motifs ?*

⌘ 2b) *L'intention de s'arrêter avant :
l'influence de diverses caractéristiques personnelles
et professionnelles*

⌘ 3a) *Qui pense s'arrêter après,
et pour quels motifs ?*

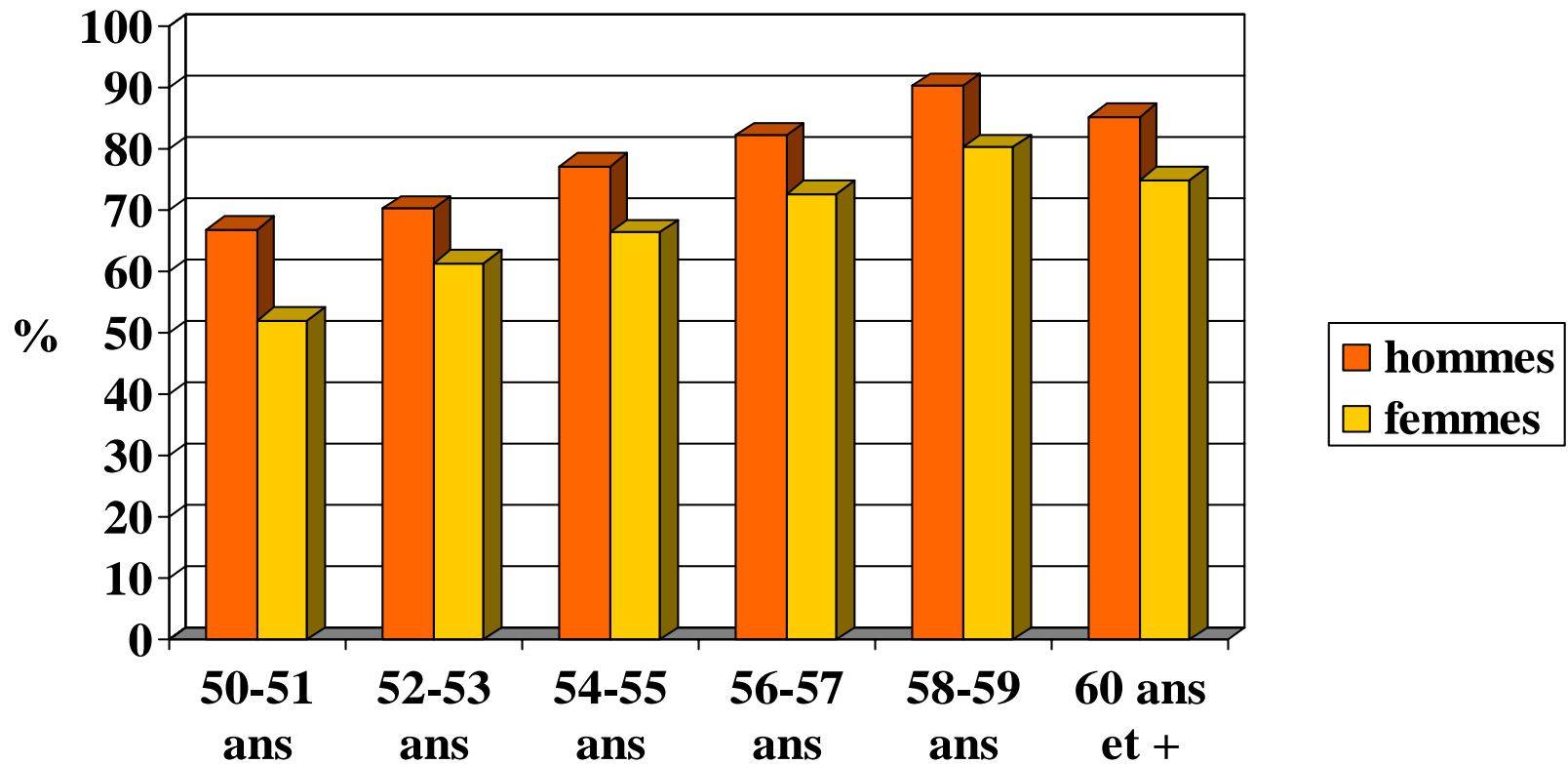
⌘ 3b) *L'intention de s'arrêter après :
l'influence de diverses caractéristiques personnelles
et professionnelles*

Savez-vous à quel âge vous aurez acquis vos droits... ?
(réponse oui)


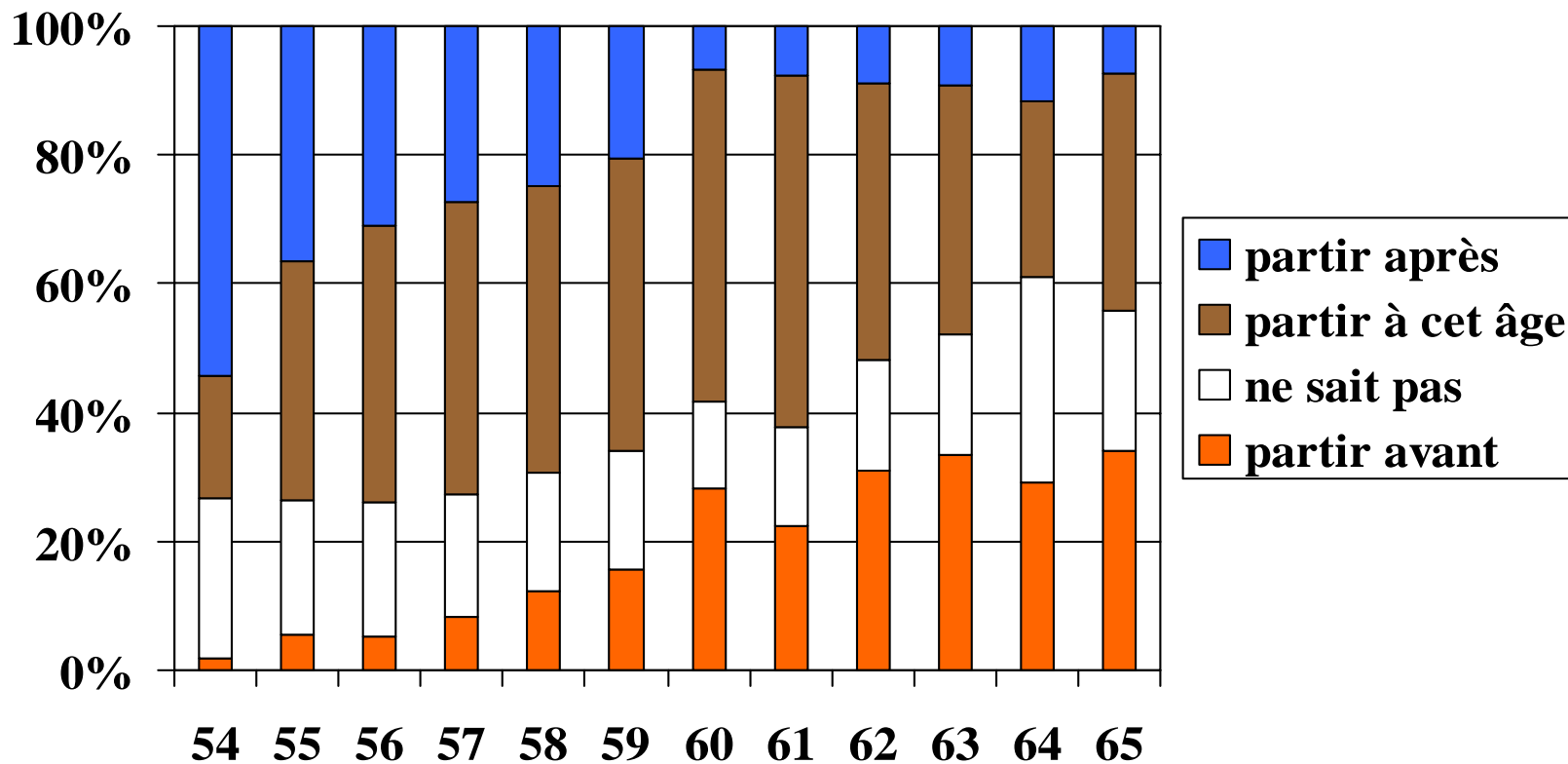


Savez-vous à quel âge vous aurez acquis vos droits... ?

(réponse oui)



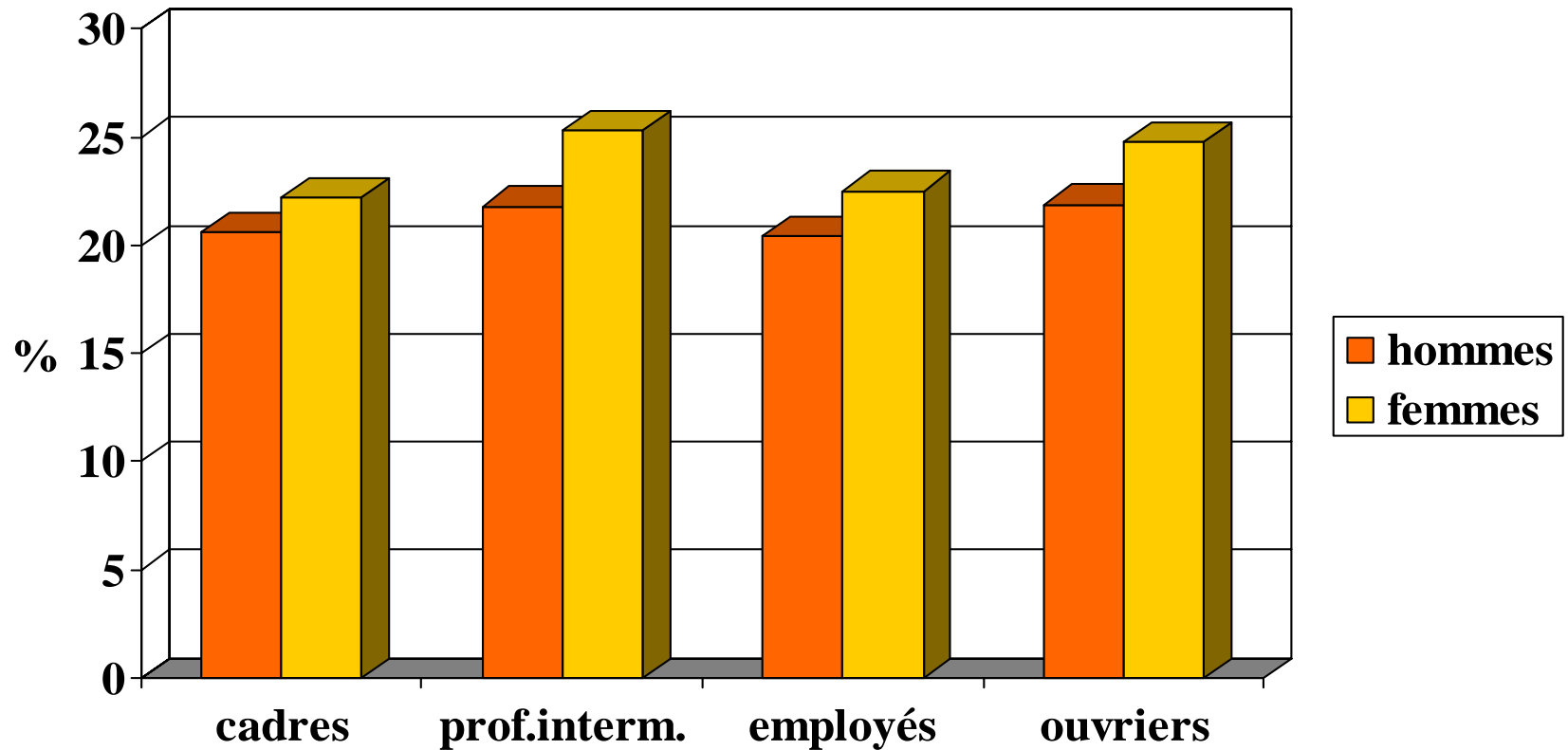
Âge de « pleins droits » et projets de départ :



(si vous savez à quel âge vous aurez vos droits...)

Vous pensez arrêter le travail...

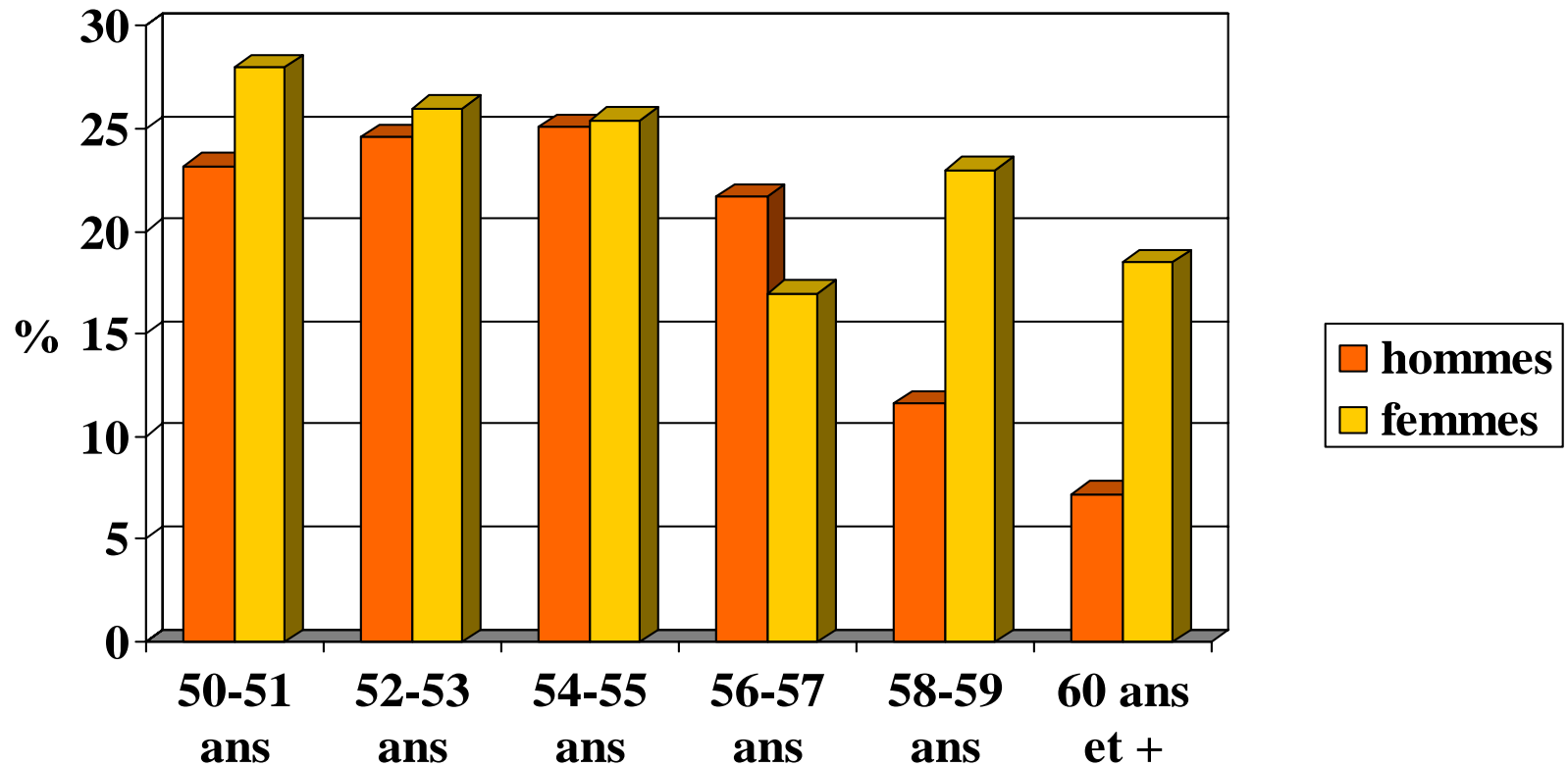
(réponse : avant)



(si vous savez à quel âge vous aurez vos droits...)

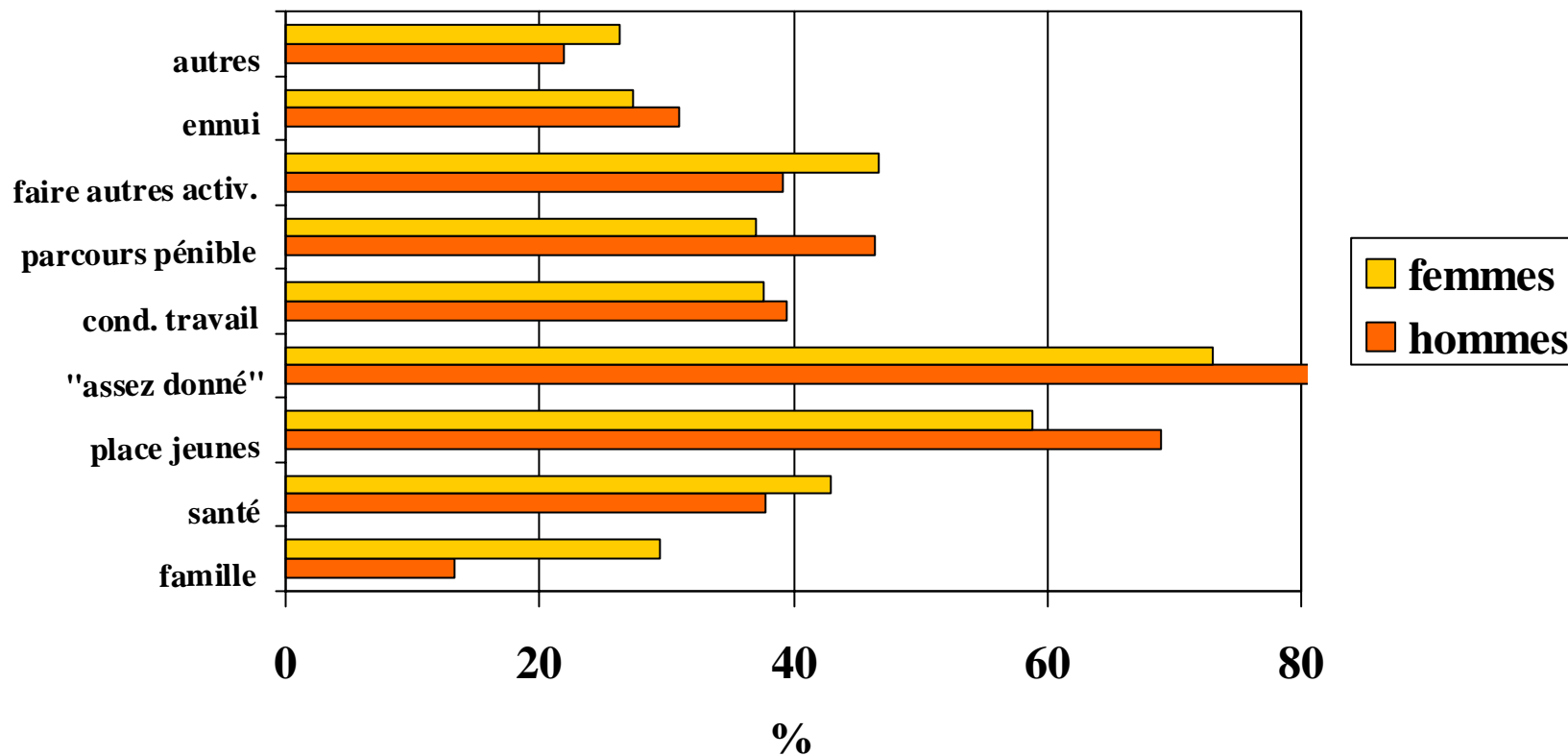
Vous pensez arrêter le travail...

(réponse : avant)



Pourquoi arrêter avant ?

(en % parmi ceux qui l'envisagent, pour chaque sexe)



Pourquoi arrêter avant ?

(en % parmi ceux qui l'envisagent, pour chaque cs)

	<i>cadres</i>	<i>Prof. interm.</i>	<i>employés</i>	<i>ouvriers</i>
Famille	19.7	22	<u>24.8</u>	14.6
Santé	19.7	36.7	40.1	<u>53.8</u>
« place aux jeunes »	45.1	66.2	64.2	<u>75.8</u>
« assez donné »	64.1	76.7	76.2	<u>87.0</u>
Cond. travail	33.2	40.0	35.3	<u>43.6</u>
Parcours pénible	19.7	37.1	36.0	<u>64.6</u>
Autres activ.	<u>59.3</u>	51.1	45.9	23.1
ennui	23.1	24.9	32.6	<u>34.7</u>

L'intention « d'arrêter avant » : *principales variables associées [1]* *(> 30%, contre 22.2 en moyenne)*



- ⌘ Moyens d'un travail de qualité : « pas du tout » → 33.3
- ⌘ Sentiment que le travail : me vieillit prématurément → 31.2
- ⌘ ...ne me permet pas de « rester dans le coup » → 31.9

L'intention « d'arrêter avant » : principales variables associées [2]

(> 30%, contre 22.2 en moyenne)



- ⌘ Je me sens découragé, abattu → 30.5

- ⌘ Ces dernières années, graves ennuis de santé ?
« oui » → 30

- ⌘ Tout compte fait, effets de la vie de travail sur la santé :
 - « plutôt mauvais » → 30.9
 - « très mauvais » → 33.1

L'intention « d'arrêter avant » : principales variables associées [3]

(> 30%, contre 22.2 en moyenne)



⌘ Risque de perte d'emploi : « très élevé » → 31.6

(renseignements fournis par le médecin :)

⌘ Inaptitude temporaire → 42.9

⌘ Inaptitude → 49.6

⌘ « Cette personne devrait cesser de travailler » → 30.2

⌘ Processus de départ anticipé pour raison médicale → 47.5

L'intention « d'arrêter avant » : une analyse multivariée

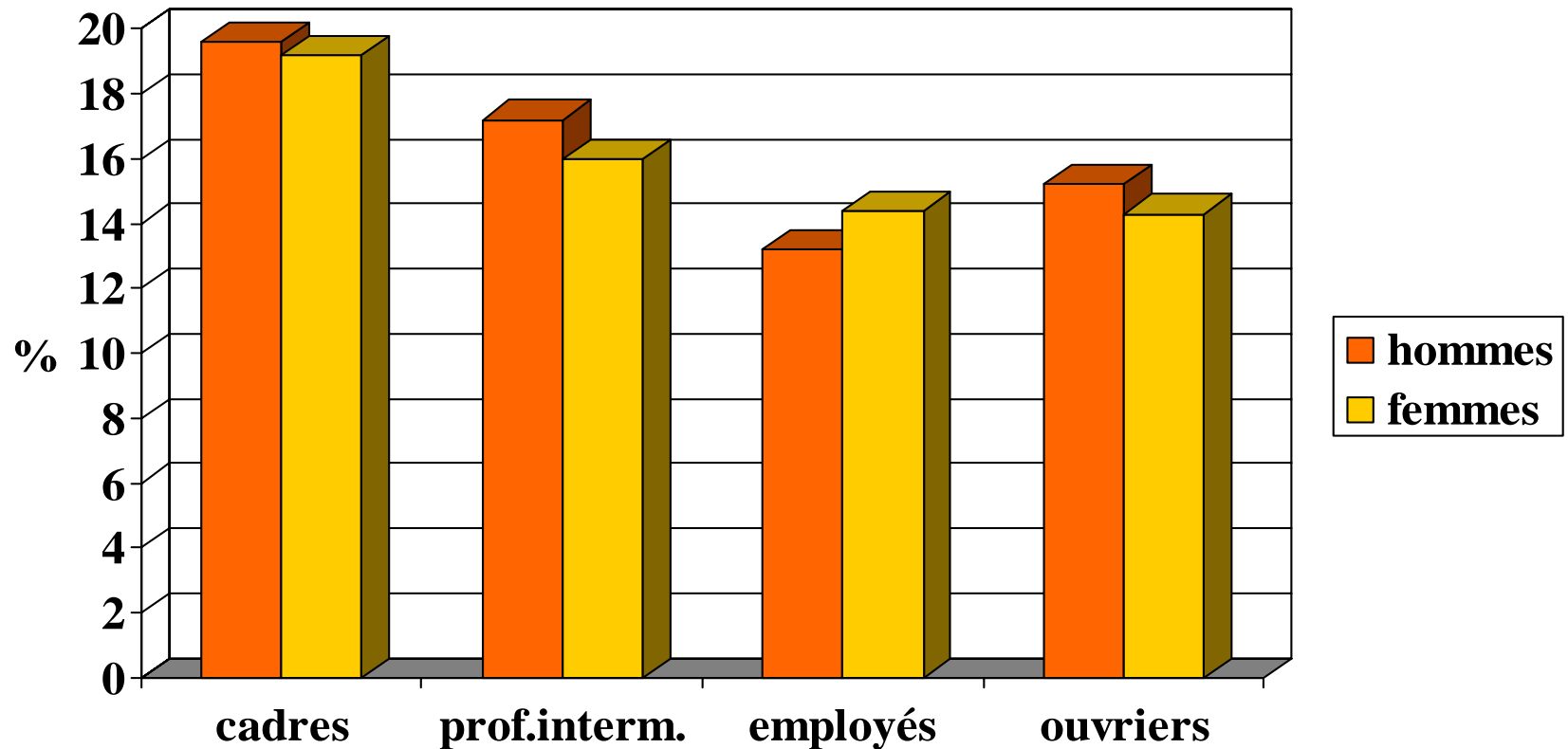
odds-ratios (*seuils*)

- ⌘ Sexe (réf.homme) : femme 0.95 (*ns*)
- ⌘ Horaires décalés (réf.jamais) : actuel 1.34 (.001), passé 1.27 (.001)
- ⌘ Exigences physiques (réf.jamais) : actuel 1.17 (.04), passé 1.09 (*ns*)
- ⌘ Pression (réf.jamais) : actuel 1.05 (*ns*), passé 0.97 (*ns*)
- ⌘ Charge psychique (réf.jamais) : actuel 1.11 (*ns*), passés 1.04 (*ns*)
- ⌘ Moyens pour un travail de qualité (réf. tout à fait) : plutôt oui 1.03 (*ns*), plutôt non 1.12 (*ns*), pas du tout 1.52 (.004)
- ⌘ Changements récents (réf.situation inchangée) : sit. nettement moins bonne 1.2 (.06), plutôt moins bonne 1.2 (.03), plutôt meilleure 1.08 (*ns*), nettement meilleure 0.93 (*ns*)
- ⌘ Age de « pleins droits » (réf. <60 ans) : 60 ans 4.7 (<.0001), >60 ans 7.6 (<.0001)
- ⌘ Risque perte d'emploi (réf. inexistant) : faible 0.99 (*ns*), élevé 1.20 (.05), très élevé 1.39 (.01)
- ⌘ Douleurs (réf.non) : 1.14 (.06)
- ⌘ Sensation de se fatiguer vite : 1.64 (<.0001)
- ⌘ Se sentir découragé : 1.40 (<.0001)

(si vous savez à quel âge vous aurez vos droits...)

Vous pensez arrêter le travail...

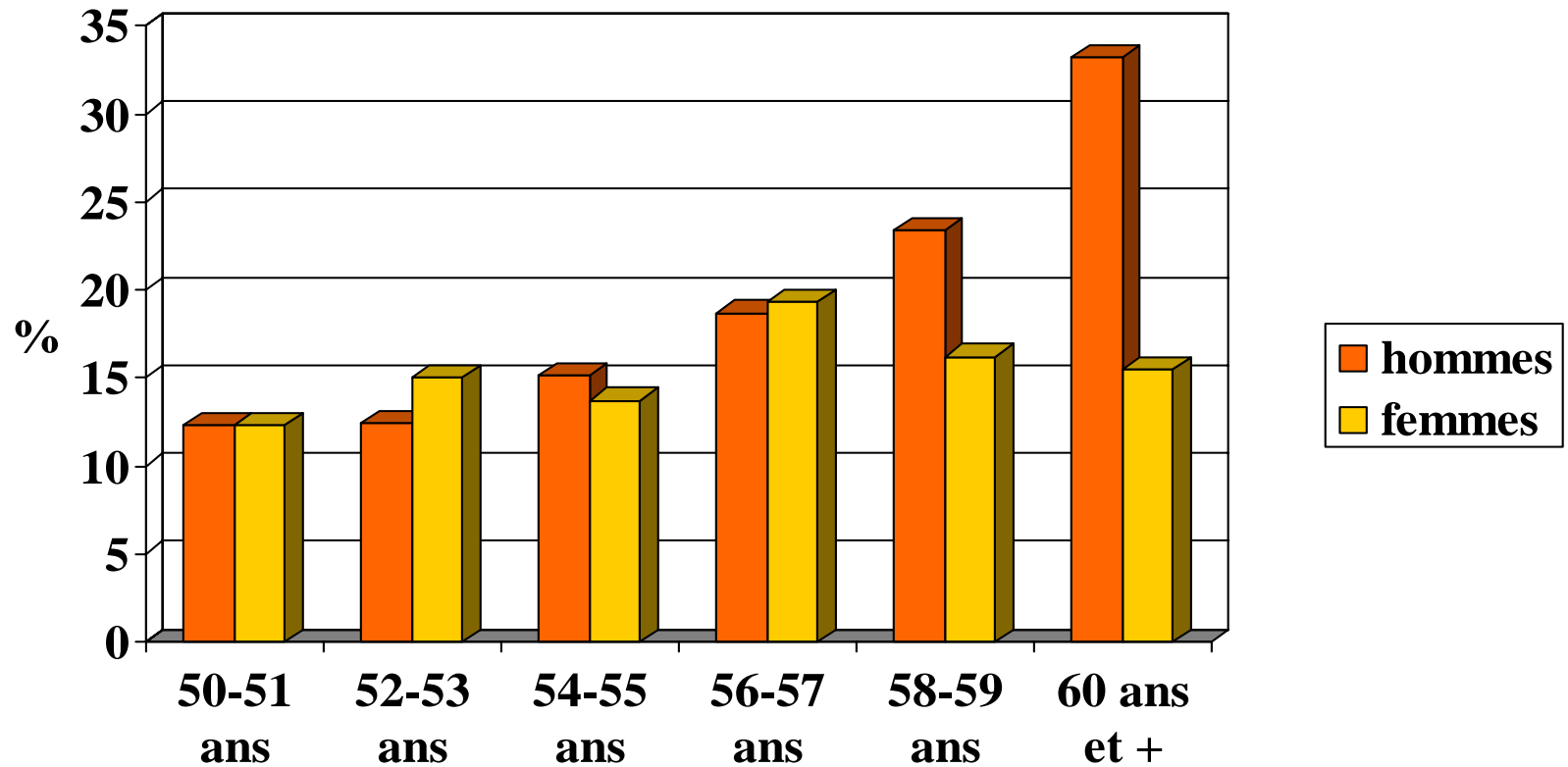
(réponse : après)



(si vous savez à quel âge vous aurez vos droits...)

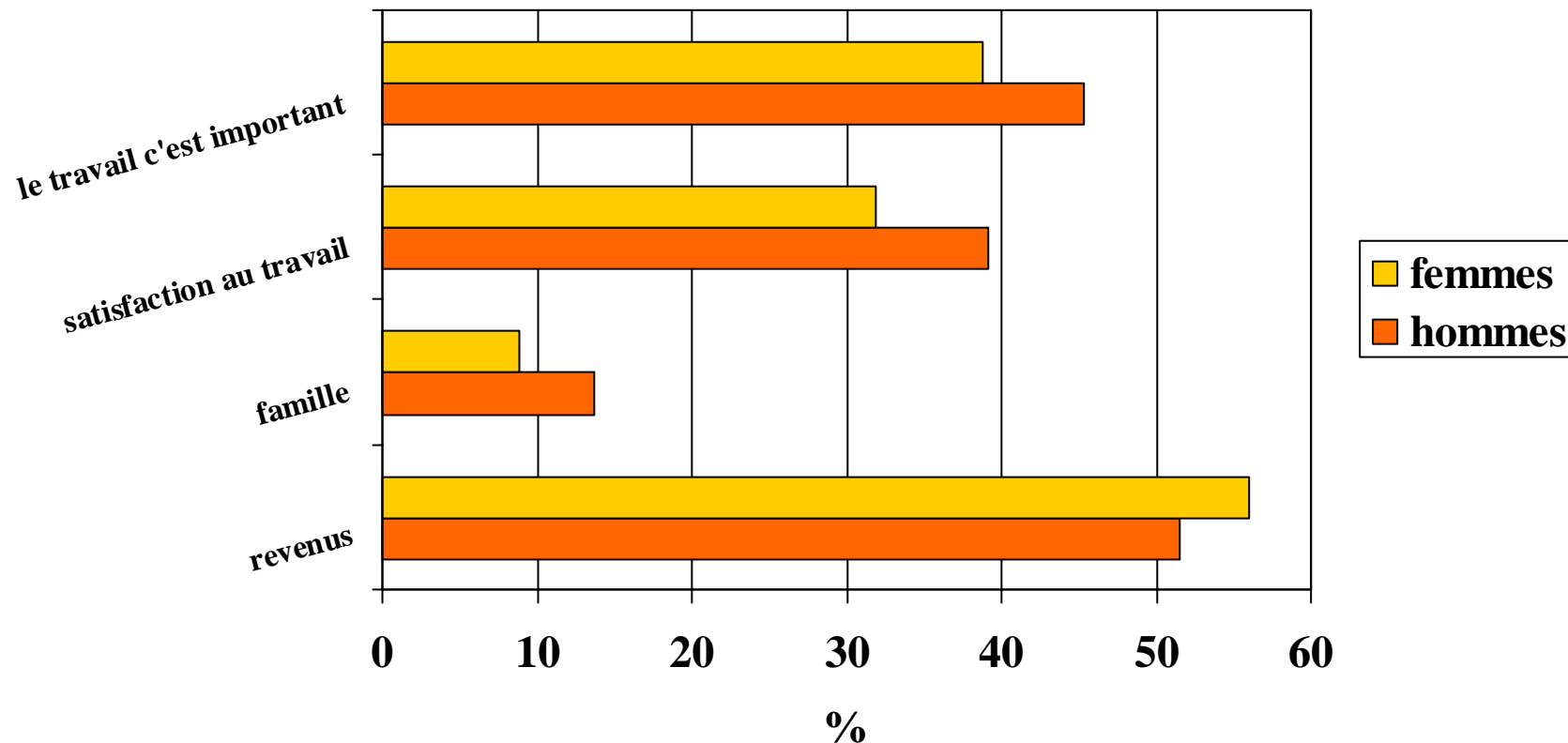
Vous pensez arrêter le travail...

(réponse : après)



Pourquoi arrêter après ?


(en % parmi ceux qui l'envisagent, pour chaque sexe)



Pourquoi arrêter après ?

(en % parmi ceux qui l'envisagent, pour chaque cs)

	<i>cadres</i>	<i>Prof. interm.</i>	<i>employés</i>	<i>ouvriers</i>
Revenus	54.0	50.6	<u>58.6</u>	50.7
Famille	<u>15.3</u>	10.7	8.6	12.4
Satisfaction au travail	<u>52.2</u>	33.7	32.1	26.7
Le travail c'est important	<u>50.4</u>	39.6	41.4	39.3



L'intention « d'arrêter après » : *principales variables associées* *(> 22%, contre 16.2 en moyenne)*



- ⌘ La retraite, repos bien mérité ? « non » → 23.1
- ⌘ ...une période où on risque de s'ennuyer ? « oui » → 27.4
- ⌘occasion de consacrer du temps à des activités ?
« non » → 22.9

- ⌘ Tout compte fait, effets de la vie de travail sur la santé :
« très bons » → 24.3

L'intention « d'arrêter après » : une analyse multivariée

odds-ratios (*seuils*)


- ⌘ Sexe (réf.homme) : femme 1.06 (*ns*)
- ⌘ Moyens pour un travail de qualité (réf. pas du tout) : plutôt non 1.15 (*ns*), plutôt oui 1.29 (*ns*), tout à fait 1.41 (.07)
- ⌘ Changements récents dans le travail (réf.situation inchangée) : sit. nettement moins bonne 0.95 (*ns*), plutôt moins bonne 1.02 (*ns*), plutôt meilleure 0.91 (*ns*), nettement meilleure 1.15 (*ns*)
- ⌘ Heureux si les enfants faisaient le même métier (réf.non) : 1.45 (<.0001)
- ⌘ Age de « pleins droits » (réf. <60 ans) : 60 ans 0.15 (<.0001), >60 ans 0.15 (<.0001)
- ⌘ Risque perte d'emploi (réf. inexistant) : faible 0.82 (.004), élevé 0.71 (.002), très élevé 0.61 (.004)
- ⌘ La retraite, une période où l'on risque de s'ennuyer (réf.non) : 2.81 (<.0001)
- ⌘ Douleurs (réf.non) : 0.90 (*ns*)
- ⌘ Sensation de se fatiguer vite : 0.73 (<.0001)
- ⌘ Se sentir découragé : 0.86 (.09)

Principaux résultats :



- ⌘ les facteurs associés aux intentions de départ différé ou anticipé sont, en partie, opposés*
- ⌘ le « sens du travail », la fatigue, la fragilité de l'emploi, et l'âge des « pleins droits » jouent leur rôle de part et d'autre*
- ⌘ certains aspects des conditions de travail (horaires, pénibilité physique) interviennent essentiellement du côté des départs précoces*
- ⌘ l'image de la retraite est, elle, une composante importante de la décision pour les sorties tardives*

Quel avenir pour les départs « au moment exact » ?



Journées médicales du Cisme, 21
octobre 2004